

OUTILS ET AUTRES ACCESSOIRES



**OUTILLAGE
POUR SYSTÈMES À SERTIR
ET À GLISSEMENT**

OUTILS POUR SYSTÈMES PRESS FITTING

SET DE PINCE À SERTIR MICRO (ÉLECTRO-HYDRAULIQUE)



MICRO pince, puissante, rapide et ultra légère.

En raison de son desig ergonomique et de son faible poids (*), elle peut être utilisée d'une seule main.

Idéal pour les travaux intensifs, en hauteur et dans des espaces réduits.



DESCRIPTION MÂCHOIRES	TYPE	CODE
16-20-25-32	U	91.10325.01U

PINCE À SERTIR MICRO

Set pince à sertir MICRO avec 4 mâchoires type U (16, 20, 25 et 32), 2 batteries Li-ion 12V/3.0 Ah et 1 chargeur de batteries.

- Tête pivotante (180°).
- Affichage LED qui montre l'état de la machine: nombre de sertissages, charge de la batterie et température.
- Lampe LED intégrée pour une utilisation dans des endroits faiblement éclairés.
- Surface en caoutchouc antidérapante dans la zone de préhension.
- Pinces résistantes avec traitement thermique de durcissement de surface.
- Retour automatique.
- Bouton de déverrouillage et recul manuel.
- Force de poussée linéaire 19 kN - Entretien chaque 10.000 sertissages.
- Longueur seulement 40 cm avec mâchoire et batterie.

(*) Seulement 2 kgs avec batterie 12V/3.0 Ah incluse (sans mâchoire).

(*) Seulement 3,2 kgs avec batterie 12V/3.0 Ah et mâchoire U16 incluses

ACCESSOIRES POUR PINCE À SERTIR MICRO

SPÉCIFICATIONS	CODE
12 V - 3,0 Ah	91.10325.02

BATTERIE LI-ION

DESCRIPTION	CODE
AC 220/240V DC 12 V	91.10325.03

CHARGEUR DE BATTERIE

DIMENSIONS	CODE
Ø16	91.10325.16U
Ø20	91.10325.20U
Ø25	91.10325.25U
Ø32	91.10325.32U

MÂCHOIRE TYPE "U"

DESCRIPTION	TYPE	CODE
12-16-20-25	U	91.10323.02U
12-16-20-25	RF	91.10323.02RF
16-20-25-32	U	91.10323.01U
16-20-25-32	RF	91.10323.01RF
16-20-26	TH	91.10323.01TH

www.ac-fix.com



AC-FIX PRESS COMPACT 3



Voyez la vidéo de démonstration d'usage et entretien:

- Batterie Li-Ion
- Le set de la pince à sertir électrique contient: coffret en plastique résistant avec mousse préformée contenant la pince avec mâchoire, 4 paires d'inserts amovibles type U ou RF, ou 3 paires d'inserts amovibles type TH, batterie et chargeur de batterie. Sont incluses aussi les instructions d'utilisation et le certificat de garantie.

ACCESSOIRES POUR AC-FIX COMPACT 2 ET 3

DESCRIPTION	CODE
12 V 3,0Ah	91.10322.02



BATTERIE LI-ION

- Tiempo de carga: 60 minutos.

DESCRIPTION	CODE
AC 220/240V DC 12 V 50/60Hz, 36W	91.10322.03



CHARGEUR DE BATTERIE

- Temps de charge: 60 minutes.

ACCESSOIRES POUR AC-FIX COMPACT

DESCRIPTION	CODE
12 V 2,0Ah	91.1032.02

- Temps de charge: 60 minutes.



BATTERIE Ni-Cd

ACCESSOIRES POUR PINCES À SERTIR ÉLECTRIQUES COMPACT

DIMENSIONS	CODE	DIMENSIONS	CODE
Ø12	91.1032.12U	Ø25	91.1032.25U
Ø16	91.1032.16U	Ø26	91.1032.26U
Ø18	91.1032.18U	Ø32	91.1032.32U
Ø20	91.1032.20U		

JEUX D'INSERTS TYPE "U"



DIMENSIONS	CODE	DIMENSIONS	CODE
Ø12	91.1032.12RF	Ø20	91.1032.20RF
Ø16	91.1032.16RF	Ø25	91.1032.25RF
Ø18	91.1032.18RF	Ø32	91.1032.32RF

JEUX D'INSERTS TYPE "RF"



DIMENSIONS	CODE	DIMENSIONS	CODE
Ø16	91.1032.16TH	Ø20	91.1032.20TH
Ø18	91.1032.18TH	Ø26	91.1032.26TH

JEUX D'INSERTS TYPE "TH"



MOTEUR DE RECHANGE

CODE
91.1032.81

UNITÉ DE CONTRÔLE DE RECHANGE

CODE
91.1032.82

CALIBREUR POUR TUBES MULTICOUCHE

- Fabriqué en acier inoxydable pour une plus longue durée de vie.
- Assure un calibrage optimal. Calibre l'intérieur et l'extérieur du tube afin que les joints toriques ne soient pas endommagés au moment de l'introduction du raccord dans le tube. Chanfreine l'extérieur du tube pour faciliter l'insertion de la bague d'acier inoxydable.

DIMENSIONS	CODE
DN 16X2	91.000.16
DN 18X2	91.000.18
DN 20X2	91.000.20
DN 25X2,5	91.000.25
DN 32X3	91.000.32

CALIBREUR AVEC MANCHE FIXE



DIMENSIONS	CODE
DN 40X4	91.000.40
DN 50X4,5	91.000.50
DN 63X6	91.000.63

CALIBREUR AVEC MANCHE FIXE



DIMENSIONS	CODE
DN 18X2	91.000.18-0

CALIBREUR SANS MANCHE

- Peut être adapté le corps du calibre aux outils électriques.

JUSQU'À LA FIN DU STOCK



DIMENSIONS	CODE
16-32	91.000.M

MANCHE POUR CALIBREUR

- Poignée amovible: la même poignée peut être utilisée pour tous les diamètres du calibre sans manche.

JUSQU'À LA FIN DU STOCK



DIMENSIONS	CODE
DN 16x2 - 18x2 - 20x2	91.0.161820
DN 16x2 - 20x2 - 25x2,5	91.0.162025
DN 20x2 - 25x2,5 - 32x3	91.0.202532

CALIBREUR 3 EN 1 POUR TUBES MULTICOUCHE

- Fabriqué en polymère et avec des lames intégrées pour chanfreiner l'extrémité des tubes et éviter d'endommager les joints toriques lors de l'assemblage.




DIMENSIONS	CODE
16-32	100.0005.91

PINCE À EMBOÎTURE 16-32 PRESS DUO POUR MULTICOUCHE



- Utilisation simple, d'une seule main.
- **NOUVEAU DESIGN**, plus facile d'introduire au tube sans effort et avec ressort renforcé.



OUTILS POUR LE SYSTÈME À GLISSEMENT

DIMENSIONS	CODE
16-32	100.1632.53

- Contient la pince de montage et les adaptateurs (berceaux) pour les divers diamètres.



PINCE DE MONTAGE 16-32

Voyez la vidéo de démonstration d'usage et entretien:



www.ac-fix.com

DIMENSIONS	CODE
12-25	100.1225.53

- Contient la pince de montage et les adaptateurs (berceaux) pour les divers diamètres.



PINCE DE MONTAGE 12-25

Voyez la vidéo de démonstration d'usage et entretien:



www.ac-fix.com

DIMENSIONS	CODE
12-25	100.0005.50

- Pince à emboîture avec les bords ronds pour éviter d'endommager les tubes.



PINCE À EMBOÎTURE 12-25

DIMENSIONS	CODE
12-25	100.0005.51

RESSORT PINCE À EMBOÎTURE 12-25



DIMENSIONS	CODE
12-25	100.1225.54

PINCE DE MONTAGE 12-25 + PINCE À EMBOÎTURE 12-25



DIMENSIONS	CODE
12-25	100.1225.56

COFFRET COMPLET 12-25








DIMENSIONS	CODE
12-25	100.1240.55

PINCE COUPE TUBE 12-25



PIÈCES DE RECHANGE POUR PINCE DE MONTAGE 12-25

DIMENSIONS	CODE	
Set (8 berceaux)	100.1225.00	Set
Berceau DN12 (1)	100.1225.01	
Berceau DN16 (1)	100.1225.02	
Berceau DN20 (1)	100.1225.03	
Berceau butoir 3/8" -1/2"	100.1225.04	
Berceau butoir 3/4"	100.1225.05	

BERCEAUX 12-25



SET (8 berceaux)

DIMENSIONS	CODE
12-25	100.1225.06

SET CRÉMAILLÈRE



DIMENSIONS	CODE
12-25	100.1225.07

SET DU RESSORT DE CLIQUET



DIMENSIONS	CODE
12-25	100.1225.08

SET DU DISPOSITIF DE RETENUE



DIMENSIONS	CODE
12-25	100.1225.09

SET DE POUSSÉE



DIMENSIONS	CODE
12-25	100.1225.10

RESSORT DE TRACTION



PIÈCES DE RECHANGE POUR PINCE DE MONTAGE 16-32

DIMENSIONS	CODE
Set (10 berceaux)	100.1632.00
Berceau butoir 1/2"	100.1632.04
Berceau butoir 3/4"	100.1632.05
Berceau DN16	100.1632.01
Berceau DN20	100.1632.02
Berceau DN22	100.1632.12
Berceau DN25	100.1632.03

BERCEAUX



DIMENSIONS	CODE
16-32	100.1632.06

CORPS PINCE DE MONTAGE



DIMENSIONS	CODE
16-32	100.1632.07

CRÉMAILLÈRE



DIMENSIONS	CODE
16-32	100.1632.28

SET PINION



DIMENSIONS	CODE
16-32	100.1632.11

MANCHE



DIMENSIONS	CODE
16-32	100.1632.29

SET DE TRANSMISSION



DIMENSIONS	CODE
16-32	100.1632.30

SET DE MÂCHOIRE



DIMENSIONS	CODE
DN16	100.1632.22
DN20	100.1632.23
DN25	100.1632.24


RÉDUCTEUR



AUTRES ACCESSOIRES

DIMENSIONS	CODE
UNICA	050.0001

PLAQUE DE FIXATION



- Fabriqué en acier galvanisé.

- La distance entre les trous de la plaque permet de fixer les coudes avec base de fixation (normal et long) et les coudes sortie de cloison.

- La plaque dispose de nombreux trous, permettant fixer les coudes avec base de fixation et les coudes sortie cloison dans diverses positions. (Voir image dessus)

DIMENSIONS	CODE
16	050.0002
20	050.0003
25	050.0004
32	050.0005

RESSORT DE CINTRAGE INTÉRIEUR



DIMENSIONS	CODE
90° 10 - 12 mm	050.0101
90° 14 - 18 mm	050.0102
90° 20 - 22 mm	050.0103
90° 25 mm	050.0104
90° 32 - 34 mm	050.0105

COUDE GUIDE-TUBE

